

Guida alla registrazione e inserimento
domande di partecipazione

Sanremo Giovani



Sommario

Registrazione alla piattaforma	2
Compilazione Form	3
Conferma token	4
Accesso e invio domande di partecipazione	5
Accesso	5
Creazione domanda di partecipazione	6
Inserimento allegati	7
Invio definitivo della domanda di partecipazione	8

Registrazione alla piattaforma

Accedere al sito www.sanremogiovani.rai.it

The image shows a screenshot of the Sanremo Giovani website's login and registration page. The background is a dark blue gradient with a faint image of a microphone. The text is centered and includes the following elements:

Sanremo Giovani

LE CREDENZIALI DELLE PASSATE EDIZIONI NON SONO PIU' VALIDE

ACCEDI con nome UTENTE e PASSWORD, fai click **qui**

Per registrare la Casa Discografica. Fai click **qui**

Password dimenticata? Vai **qui**

Modifica Password? Vai **qui**

Cliccare su “Per registrare la Casa Discografica fai click qui”

Compilazione Form

Si presenterà un form diviso in due parti:

- La prima parte da compilare con i dati relativi alla Casa Discografica di appartenenza
- La seconda parte da compilare con i dati relativi al Legale Rappresentante

Tutti i campi contrassegnati da * sono obbligatori

Nuova Casa Discografica

Nome Casa Discografica *

 Estero

Acronimo (se non presente, ripetere il nome) *

Acronimo (se non presente, ripetere il nome)

Numero di telefono alternativo

Numero di telefono alternativo

Indirizzo *

Indirizzo

Provincia (* se non Estero) *

Provincia (* se non Estero)

Logo

No File Selected
Maximum file size: max 5MB

Accetto il regolamento pubblicato sul sito www.sanremo.rai.it *

Numero di telefono principale *

Numero di telefono principale

Nazione di residenza dell'ufficio principale *

Nazione di residenza

Città *

Città

Partita IVA (* se non Estero)

Partita IVA (* se non Estero)

Dati Casa Discografica

Legale Rappresentante

Titolo Nome * Cognome *

Email (NO PEC) *

Email (NO PEC)

Conferma Email *

Conferma Email

Numero cellulare *

Numero cellulare

Numero di telefono alternativo

Numero di telefono alternativo

Nazione di residenza *

 Estero

Indirizzo principale *

Indirizzo principale

Città *

Città

Provincia (* se non Estero) *

Provincia (* se non Estero)

Data di nascita *

gg/mm/aaaa

Luogo di nascita *

Luogo di nascita

Codice fiscale (* se non Estero)

Codice fiscale (* se non Estero)

Documento *

Documento *

Numero documento

Numero documento


Ricivi Email

Accetto

Allegati

Documento di identità (Fronte e retro) *

No File Selected
Maximum file size: max 5MB, PDF Preferred

Non sono un robot  [Privacy](#) [Termini](#)

Annulla

Dati Legale Rappresentante

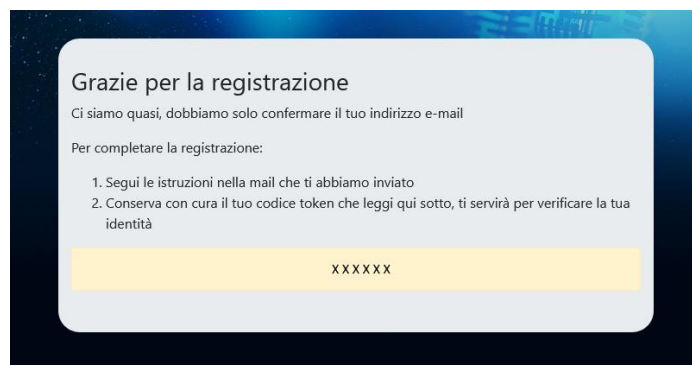
PER PROCEDERE CON LA REGISTRAZIONE È OBBLIGATORIO ACCETTARE IL REGOLAMENTO

Cliccando sul tasto “Salva” viene richiesta la presa visione dell’informativa Privacy
È necessario selezionare il box al fondo del testo del popup mostrato.

Dichiaro di aver preso visione dell'Informativa della Privacy Art. 13 GDPR 2016/679

Regolamento Sanremo Giovani ▲

Cliccando su “Conferma” verrà visualizzata la schermata sottostante contenente un token di 6 cifre necessario per verificare la registrazione.



Conferma token

Accedere alla propria e-mail personale (quella inserita nel form di registrazione)

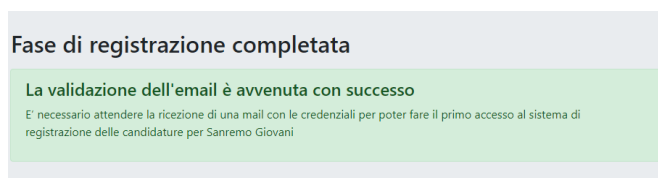
Conferma registrazione selezione Sanremo Giovani > Posta in arrivo x

no-reply-SanremoGiovani@rai.it
a me ▾

Spettabile Casa Discografica,
per confermare la richiesta di registrazione, inserisci il codice token che hai ricevuto al seguente [link](#).
Per qualsiasi domanda scrivi a [questo indirizzo](#).
Saluti,
Organizzazione
del Festival della Canzone Italiana

Cliccare sul link dell'e-mail ricevuta e inserire il codice token precedentemente visualizzato

Cliccando su “Conferma” si viene reindirizzati alla pagina di registrazione completata



Attendere la ricezione sulla propria e-mail (quella inserita nel form di registrazione) delle credenziali di accesso da parte della Redazione.

Per info contattare: help-sanremogiovani@rai.it

Accesso e invio domande di partecipazione

Accesso

Per effettuare il login accedere al sito www.sanremogiovani.rai.it

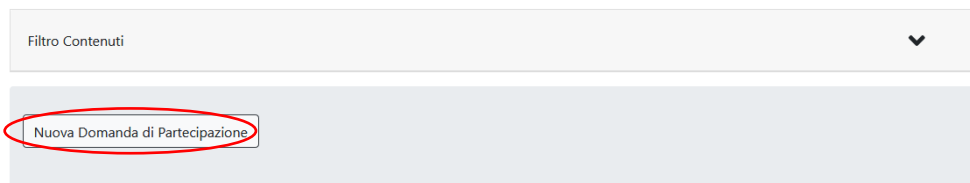


Cliccando su “Accedi con nome utente e password, fai click qui” inserire le credenziali in possesso (ESRGXXX)

L'homepage sarà la seguente

Creazione domanda di partecipazione

Cliccando su “Selezione Sanremo Giovani” nella Home Page viene data la possibilità di caricare una domanda di partecipazione cliccando sul bottone “Nuova Domanda di Partecipazione”.



Tutti i campi contrassegnati dal * sono obbligatori

Gestione dati Domanda di partecipazione

Inserimento Domanda di partecipazione per Selezione: **Selezione Sanremo Giovani 2023** [Regolamento Sanremo Giovani](#)

Completa il modulo di iscrizione in caratteri maiuscoli / minuscoli normali (non tutto in maiuscolo). Si prega di notare che i campi contrassegnati con * sono obbligatori.

Dichiaro di aver fatto prendere completa visione dell'informativa sul trattamento dei dati personali ex art. 14 del Regolamento (UE) 2016/679 (GDPR) – pubblicate sul sito www.sanremo.rai.it – agli Artisti indicati nella domanda di partecipazione a agli autori/compositori del brano (e in caso di minori agli esercenti la responsabilità genitoriale o tutoria).*

Nome Categoria *
Domande di Partecipazione Sanremo Giovani

Titolo della canzone * Titolo della canzone	Tipo di Domanda di Partecipazione * Tipo di Domanda di Partecipazione
Autori del testo * Autori del testo	Compositori della musica * Compositori della musica
Nome d'arte (o Nome e Cognome) * Nome d'arte (o Nome e Cognome)	Nome (Singolo o Primo Componente del Gruppo) * Nome (Singolo o Primo Componente del Gruppo)
Cognome (Singolo o Primo Componente del Gruppo) * Cognome (Singolo o Primo Componente del Gruppo)	Data di nascita * Data di nascita
Sesso * Sesso <input type="checkbox"/> Estero	Codice fiscale (* se non Estero) Codice fiscale (* se non Estero)
Luogo di nascita * Luogo di nascita	Provincia di nascita (* se non Estero) Provincia di nascita (* se non Estero)
Regione di nascita Regione di nascita	

Gestione Allegati

Per poter confermare la Domanda di Partecipazione è necessario inserire i seguenti allegati obbligatori:

1. Video musicale
2. Audio
3. Foto
4. Biografia
5. Testo della canzone

Dopo aver caricato tutti gli allegati premere il tasto verde "Ricarica Pagina", poi controllare che Audio e Video siano fruibili. Quando la Domanda è completa, è possibile premere "Salva e invia" per confermare la Domanda

Aggiungi Contenuto Video Aggiungi Contenuto Audio Aggiungi Immagine Aggiungi Biografia Aggiungi Testo Canzone

Nessun risultato trovato [Ricarica pagina](#)

[Annulla](#) [Salva in bozza](#)

Cliccando su [Salva in bozza](#) la scheda viene salvata come bozza. Per poter completare la domanda di partecipazione è necessario inserire tutti gli allegati richiesti.

Inserimento allegati

Dalla pagina della domanda di partecipazione è possibile inserire gli allegati nella sezione “Gestione Allegati”

Gli allegati obbligatori sono quelli indicati nel box giallo.

Ognuno dei bottoni permette l’inserimento di una tipologia di allegato.

Gestione Allegati

Per poter confermare la Domanda di Partecipazione è necessario inserire i seguenti allegati obbligatori:

1. Video musicale
2. Audio
3. Foto
4. Biografia
5. Testo della canzone

Dopo aver caricato tutti gli allegati premere il tasto verde "Ricarica Pagina", poi controllare che Audio e Video siano fruibili. Quando la Domanda è completa, è possibile premere "Salva e invia" per confermare la Domanda

Aggiungi Contenuto Video Aggiungi Contenuto Audio Aggiungi Immagine Aggiungi Biografia Aggiungi Testo Canzone

Nessun risultato trovato Ricarica pagina

Annulla Salva in bozza

Cliccando su “Aggiungi Contenuto Video” e “Aggiungi Contenuto Audio” viene richiesto l’upload di un contenuto multimediale. Cliccare sul bottone azzurro “Vai al sito per il caricamento del file multimediale”

Caricamento Contenuto Multimediale

Cliccando il tasto "Vai al sito per il caricamento del file multimediale" si verrà reindirizzati su un mini sito dove eseguire l'upload dell'allegato: è quindi necessario acconsentire all'apertura di una finestra pop-up. La dimensione massima consentita per il file è 400MB e si consiglia di utilizzare il formato .mp4 per il video e .mp3 per l'audio. Il tempo di caricamento dipende dalla dimensione del file e dalla velocità della connessione.

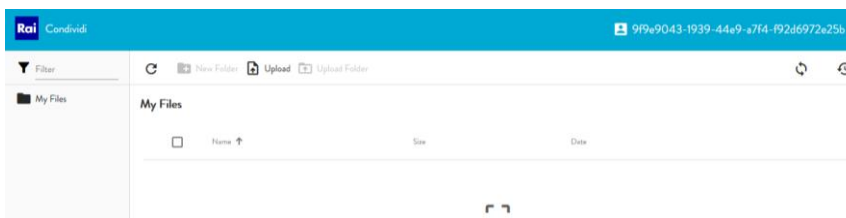
Nome Allegato * Tipo Allegato *


TITOLO_VIDEO Video musicale

Annulla caricamento **Vai al sito per il caricamento del file multimediale**

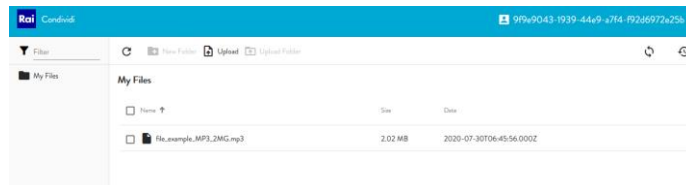
Nel caso in cui il browser chieda l’autorizzazione per aprire una nuova finestra pop-up, è necessario concederla. (Es. Firefox).

Nella pagina sottorappresentata è possibile caricare il file multimediale cliccando su “Upload” o trascinandolo.



Il tempo di caricamento dipende dalla dimensione del file caricato e dalla qualità della connessione utilizzata. Per monitorare lo stato di avanzamento del caricamento è sufficiente cliccare sull'icona , si aprirà un pannello con la barra progressiva di upload.

L’operazione sarà avvenuta con successo quando comparirà il nome del file caricato nella schermata.




A questo punto è necessario chiudere questa finestra del browser e ritornare ad aggiungere gli altri allegati. Al termine del caricamento di tutti gli allegati si avrà una situazione come quella rappresentata in figura.

Nome Allegato	Tipo Allegato	Operazioni
MYSONG_VIDEO	Video musicale	x ▶
MYSONG_AUDIO	Audio	x ▶
MYSONG_FOTO	Foto	x
MYSONG_BIO	Biografia	x
MYSONG_TESTO	Testo della canzone	x

Per eliminare un allegato caricato erroneamente è sufficiente cliccare sull'icona x nella colonna "Operazioni" e successivamente sul bottone "Ricarica pagina".

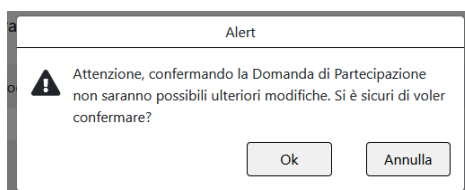
Invio definitivo della domanda di partecipazione

Tornando su "Gestione Domande di Partecipazione" è possibile vedere tutte le domande di partecipazione. Per inviare una domanda alla Redazione di Sanremo Giovani è necessario "Salvarla e Inviarla". Per fare ciò cliccare sull'icona 

Cliccare su  al fondo della candidatura



Premendo "Salva e Invia" il sistema avvisa che non sarà più possibile modificare la domanda di partecipazione.



Tornando sulla schermata "Gestione Domande di Partecipazione" sarà possibile vedere tutte le domande di partecipazione inviate in modo definitivo (e non modificabile) e quelle ancora in bozza (modificabili e ancora da inviare alla redazione).

Per riconoscere lo stato di una domanda di partecipazione è sufficiente controllare nella sezione "Gestione Domande di Partecipazione", per ogni candidatura, le operazioni disponibili:

Casa discografica	Operazioni
Casa Discografica	 INVIATA
Casa Discografica	    BOZZA

Per info contattare: help-sanremogiovani@rai.it