



Inserimento domanda di Partecipazione

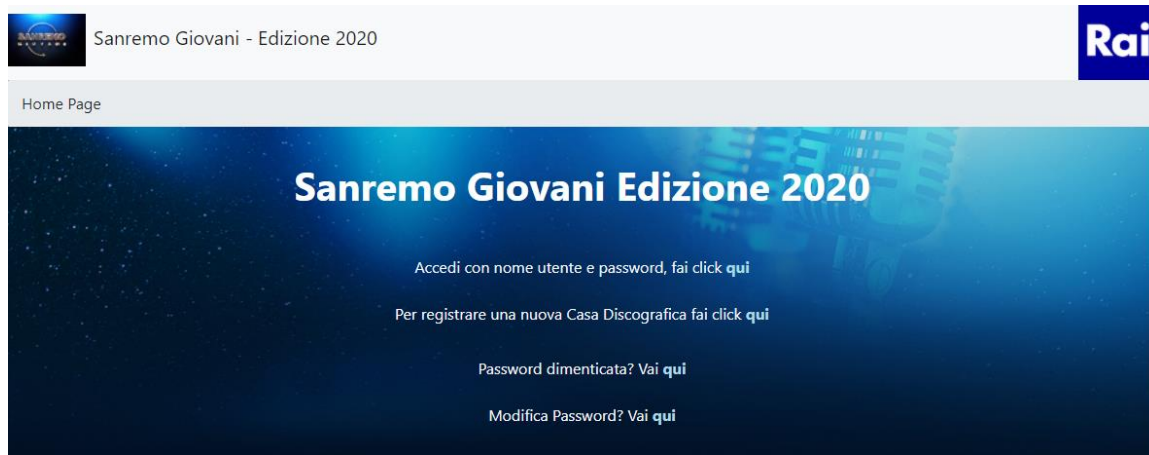
## Sanremo Giovani

Legale Rappresentante



# Accesso

Per effettuare il login accedere al sito <http://www.collsanremogiovani.intranet.rai.it>



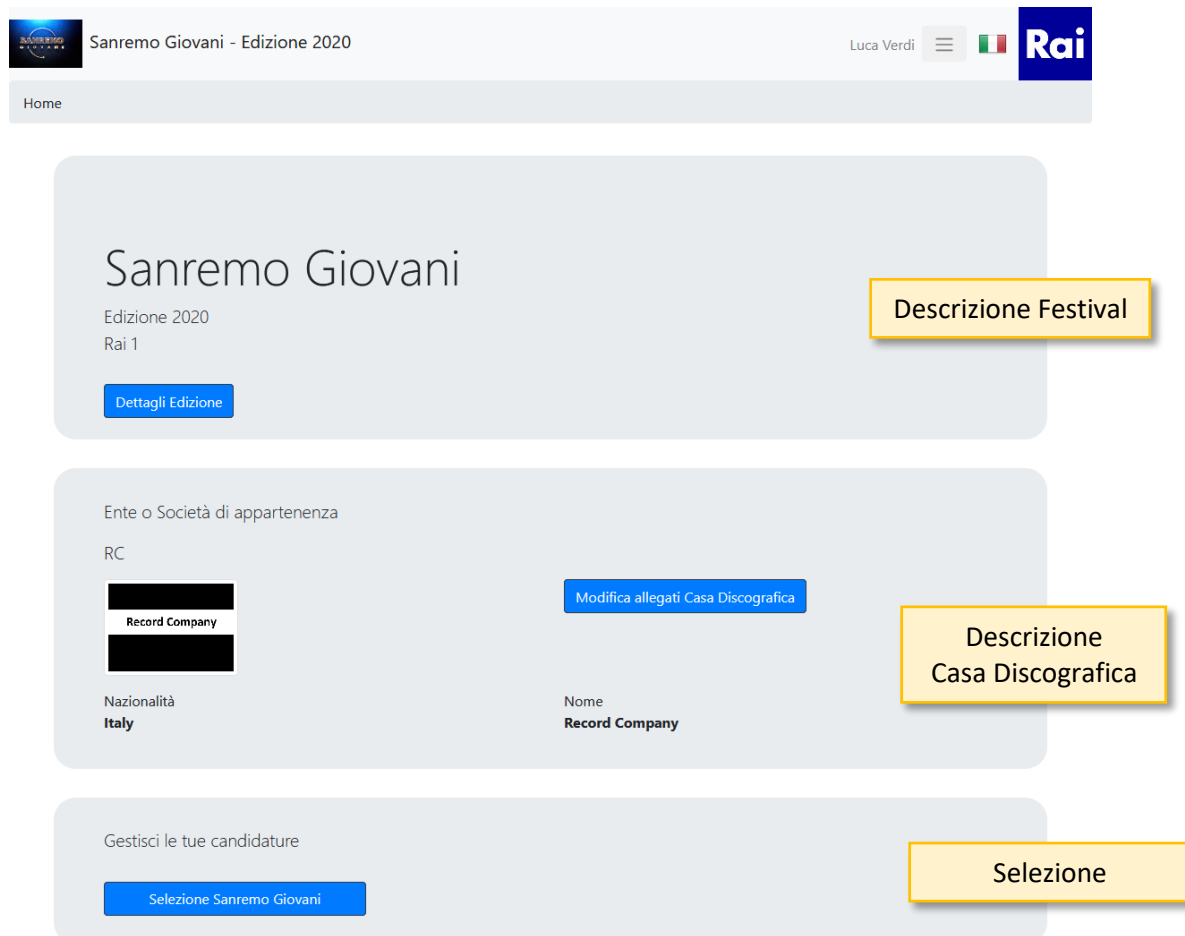
Cliccando su “Accedi con nome utente e password, fai click qui” inserire le credenziali in possesso (ESRGXXX)

Accedi  
<http://collsanremogiovani.intranet.rai.it>  
La connessione a questo sito non è privata

Nome utente

Password

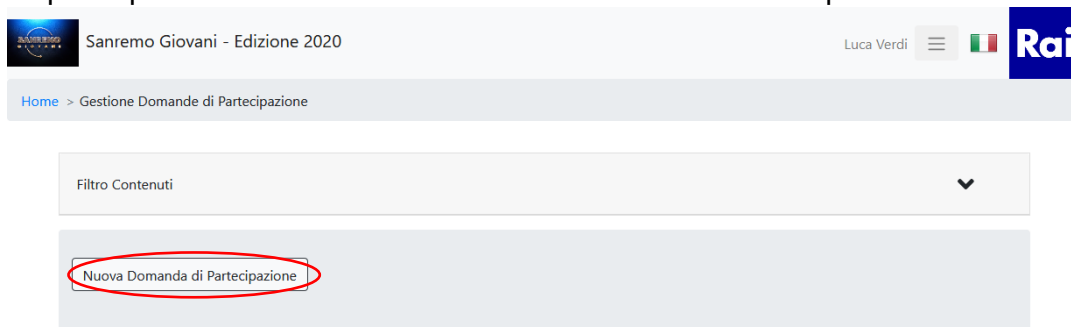
L'homepage sarà la seguente



# Selezione Sanremo Giovani

## Creazione domanda di partecipazione

Cliccando su “Selezione Sanremo Giovani” nella HomePage viene data la possibilità di caricare una domanda di partecipazione cliccando sul bottone “Nuova Domanda di Partecipazione”.




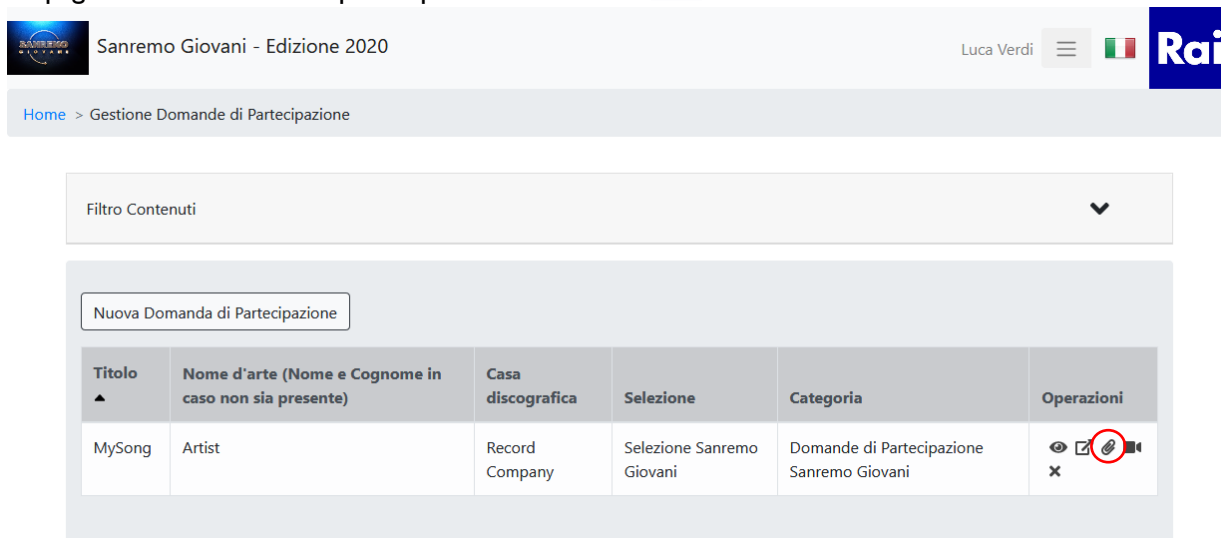
Tutti i campi contrassegnati dal \* sono obbligatori

The screenshot displays the registration form for the 'Selezione Sanremo Giovani' category. The form is titled 'Inserimento Domanda di partecipazione per Selezione: Selezione Sanremo Giovani' and includes a link to the 'Regolamento Selezione'. The instructions state: 'Completa il modulo di iscrizione in caratteri maiuscoli / minuscoli normali (non tutto in maiuscolo). Si prega di notare che i campi contrassegnati con \* sono obbligatori.' The form contains several fields, many of which are marked with an asterisk to indicate they are mandatory. The fields are: 'Nome Categoria \*' (dropdown menu), 'Titolo della canzone \*' (text input), 'Autori del testo \*' (text input), 'Compositori della musica \*' (text input), 'Nome d'arte (Nome e Cognome in caso non sia presente) \*' (text input), 'Nome \*' (text input), 'Cognome \*' (text input), 'Data di nascita \*' (calendar icon and text input), 'Sesso \*' (dropdown menu), 'Codice fiscale (in lettere MAIUSCOLE)' (text input), 'Luogo di nascita \*' (text input), 'Provincia di nascita' (text input), and 'Regione di nascita' (text input). There is also an 'Estero' checkbox. At the bottom of the form, there are two buttons: 'Annulla' and 'Salva in bozza'.



Cliccando su [Salva in bozza](#) la scheda viene salvata come bozza. Per poter completare la domanda di partecipazione è necessario inserire tutti gli allegati richiesti.

## Inserimento allegati


Dalla pagina delle domande di partecipazione cliccare su 







Sanremo Giovani - Edizione 2020

Luca Verdi   **Rai**

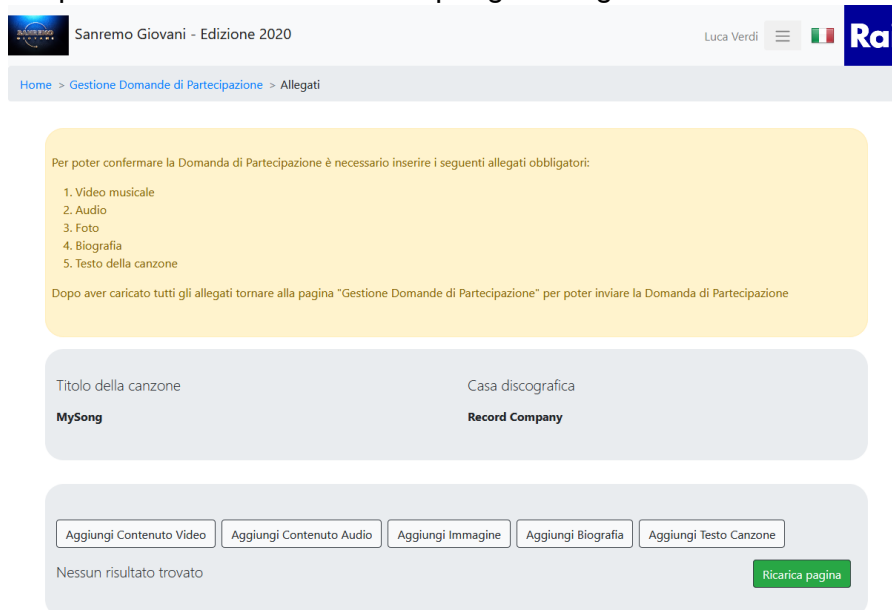
Home > Gestione Domande di Partecipazione

Filtro Contenuti 



Nuova Domanda di Partecipazione

Titolo	Nome d'arte (Nome e Cognome in caso non sia presente)	Casa discografica	Selezione	Categoria	Operazioni
MySong	Artist	Record Company	Selezione Sanremo Giovani	Domande di Partecipazione Sanremo Giovani	   

Gli allegati obbligatori sono quelli indicati nel box giallo.  
Ognuno dei bottoni permette l'inserimento di una tipologia di allegato.



Sanremo Giovani - Edizione 2020

Luca Verdi   **Rai**

Home > Gestione Domande di Partecipazione > Allegati

Per poter confermare la Domanda di Partecipazione è necessario inserire i seguenti allegati obbligatori:

1. Video musicale
2. Audio
3. Foto
4. Biografia
5. Testo della canzone

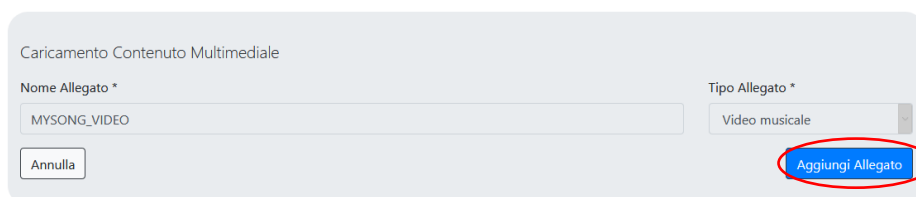
Dopo aver caricato tutti gli allegati tornare alla pagina "Gestione Domande di Partecipazione" per poter inviare la Domanda di Partecipazione

Titolo della canzone: **MySong** Casa discografica: **Record Company**

Aggiungi Contenuto Video | Aggiungi Contenuto Audio | Aggiungi Immagine | Aggiungi Biografia | Aggiungi Testo Canzone

Nessun risultato trovato [Ricarica pagina](#)

Cliccando su "Aggiungi Contenuto Video" e "Aggiungi Contenuto Audio" viene richiesto l'upload di un contenuto multimediale. Cliccare sul bottone azzurro "Aggiungi allegato"



Caricamento Contenuto Multimediale

Nome Allegato \*

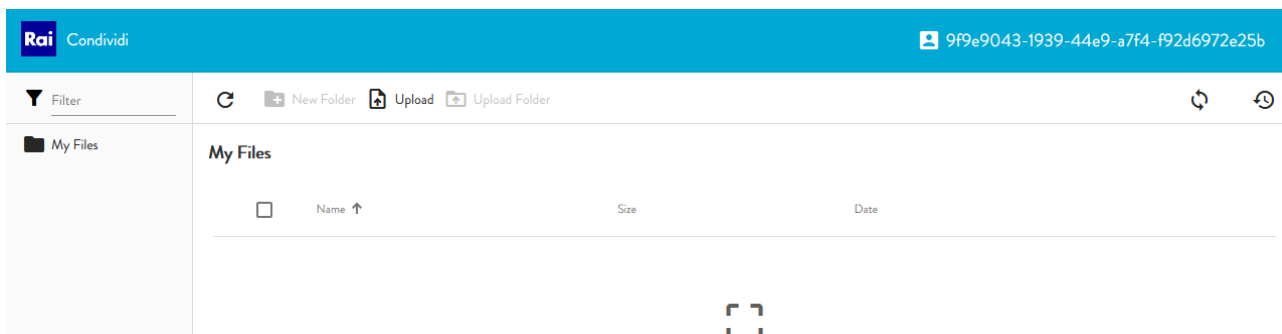
Tipo Allegato \*

Annulla [Aggiungi Allegato](#)

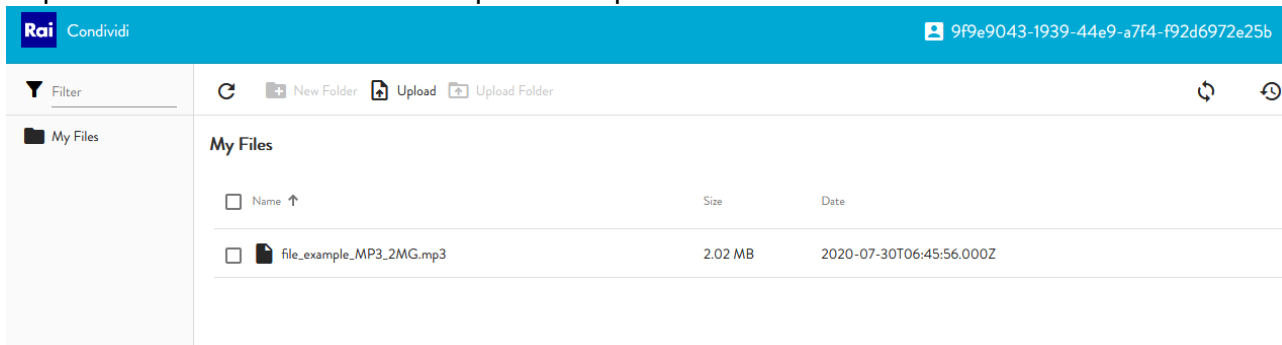
Nel caso in cui il browser chieda l'autorizzazione per aprire una nuova finestra pop-up, è necessario concederla. (Es. Firefox).

Nella pagina sottorappresentata è possibile caricare il file multimediale cliccando su "Upload" o trascinandolo.

Il tempo di caricamento dipende dalla dimensione del file caricato.



L'operazione è avvenuta con successo quando compare il nome del file caricato nella schermata.



A questo punto è necessario chiudere questa finestra del browser e ritornare ad aggiungere gli altri allegati. Al termine del caricamento di tutti gli allegati si avrà una situazione come quella rappresentata in figura.

[Ricarica pagina](#)

Nome Allegato	Tipo Allegato	Operazioni
MYSONG_VIDEO	Video musicale	✕ ▶
MYSONG_AUDIO	Audio	✕ ▶
MYSONG_FOTO	Foto	✕
MYSONG_BIO	Biografia	✕
MYSONG_TESTO	Testo della canzone	✕

Tornando su “Gestione Domande di Partecipazione” è possibile vedere tutte le domande di partecipazione. Per inviare una domanda alla redazione di Sanremo Giovani è necessario “Salvarla e Confermarla”. Per fare ciò cliccare sull'icona .

Titolo	Nome d'arte (Nome e Cognome in caso non sia presente)	Casa discografica	Selezione	Categoria	Operazioni
MySong	Artist	Record Company	Selezione Sanremo Giovani	Domande di Partecipazione Sanremo Giovani	

Cliccare su [Salva e conferma](#)



[Regolamento Selezione](#)

Accettazione regolamento

Accetto \*

Nome Categoria \*

Domande di Partecipazione Sanremo Giovani

Titolo della canzone \*

MySong

Tipo di Domanda di Partecipazione \*

Singolo

Autori del testo \*

Author

Compositori della musica \*

Compositor

Nome d'arte (Nome e Cognome in caso non sia presente) \*

Artist

Nome \*

Name

Cognome \*

Surname

Data di nascita \*

01/01/1980

Sesso \*

M  Estero

Codice fiscale (in lettere MAIUSCOLE)

Codice fiscale (in lettere MAIUSCOLE)

Luogo di nascita \*

Roma

Provincia di nascita

Roma

Regione di nascita

Lazio

[Annulla](#)[Salva in bozza](#) [Salva e conferma](#)

Premendo salva e conferma il sistema avvisa che non sarà più possibile modificare la domanda di partecipazione.

Alert

Attenzione, confermando la Domanda di Partecipazione non saranno possibili ulteriori modifiche. Si è sicuri di voler confermare?

[Ok](#) [Annulla](#)

Tornando sulla schermata "Gestione Domande di Partecipazione" sarà possibile solo vedere la domanda inviata.