




BUON



NATALE



Come si fa

1. Stampa i due fogli
2. Ritaglia le caselle dei giorni del calendario su tre lati, in modo che le "caselle" si possano aprire
3. Attacca il primo foglio con l'Albero di Natale sul secondo foglio con le immagini dei tuoi cartoni preferiti. Fai attenzione! Incolla solo i bordi.

Il Calendario dell'Avvento è pronto!! Apri ogni giorno una casella e scopri le sorprese!!